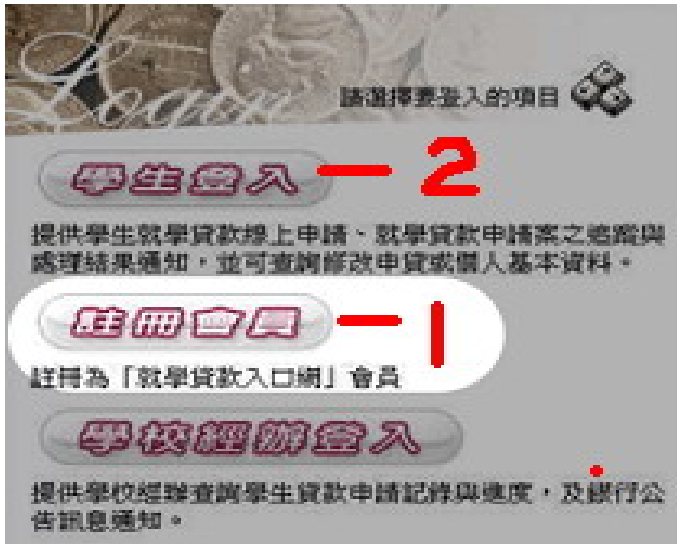


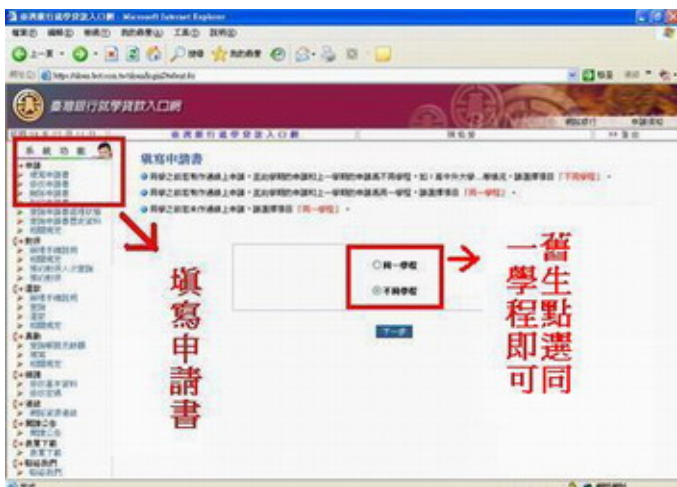
# 和春技術學院附設進修學院暨專科進修學校 97 學年度第 2 學期辦理就學貸款流程

## 步驟一 登錄台灣銀行就學貸款網站填寫/列印申請書

- 1.登錄台灣銀行就學貸款入口網址：<https://sloan.bot.com.tw>
- 2.註冊會員（第一次登錄一定要先註冊為會員）
- 3.註冊完成後，點「學生登入」即可進入填寫申請書



- 4.進入後，點左上角「填寫申請書」，過去如有辦理就學貸款者請點選不同學程，未辦理助貸者請點選同一學程。



### 5.填寫申請書注意事項：

- (1)註冊會員【第一次登入時一定要註冊】：

【二技】請點選『和春技術學院附設進修學院』

- 1.我目前就讀的學校(或即將成為該所學校的新生)

進院 進院  高雄縣  和春技術學院附設進修學院

年級 一年級  班別 甲  夜間部

就讀學校 進院  高雄縣  和春技術學院附設進修學院

在職專班 <請不要勾選> ※本學籍為非在職專班

【二專】請點選『和春技術學院附設專科進修學校』

- 1.我目前就讀的學校(或即將成為該所學校的新生)

進專 進專  高雄縣  和春技術學院附設專科進修學校

年級 一年級  班別 甲  夜間部

就讀學校 進專  高雄縣  和春技術學院附設專科進修學校

在職專班 <請不要勾選> ※本學籍為非在職專班

- (2)註冊完成後，由『學生登入』登入

- (3)由申請欄中選點『填寫申請書』

- (4)填寫時請特別注意，否則無法申請就學貸款事項：

- ①家庭狀況一定要點選
- ②年級欄中有一項請點選『夜間部』
- ③學號一定要加檢查碼
- ④父親、母親或配偶及連帶保證人的資料請填寫正確
- ⑤貸款金額請檢查正確

(除學雜費外，另可多貸書籍費 3,000、住宿費 18,000 元。)

多貸的部份，待就學貸款整個審核流程均核可後，台灣銀行即撥款至本校，再依行政流程退匯至學生帳戶。

多貸的部分記得自動檢附「存摺封面影本」-XX 銀行 XX 分行 XX 帳號 XX 戶名（非土地銀行匯款時自動扣除匯款手續費）

- (5)填寫完成後，按【確定】送出申請

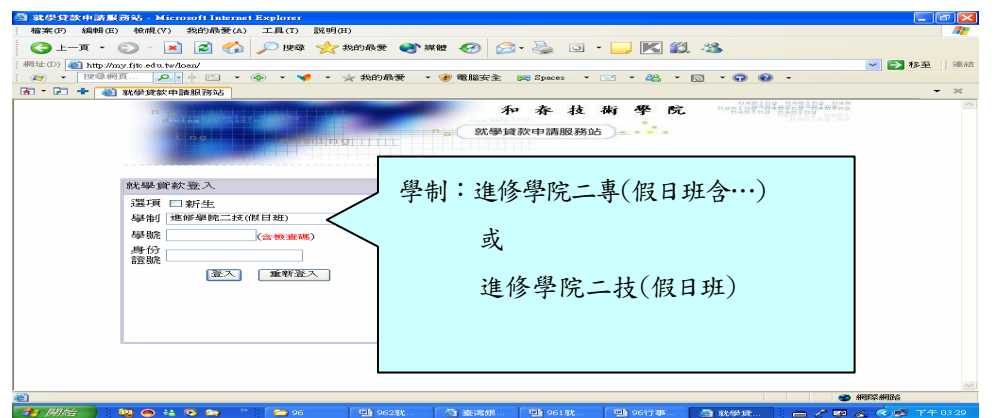
- 6.點選『列印申請書』（共三聯）。-->6.繼續執行步驟二

## 步驟二 學生親自攜帶相關證件至台灣銀行各分行辦理對保

- 1.對保期限：98年1月15日~
- 2.辦理地點：台灣銀行國內各分行辦理【查詢網址：[http://bot.map.com.tw/search\\_branch.asp](http://bot.map.com.tw/search_branch.asp)】  
※如有疑問得向就讀學校所在地本行承辦分行：台灣銀行鳳山分行（高雄縣鳳山市曹公路 20 號 07-7416131）
- 3.學生親自至台灣銀行辦理對保手續
  - 第一次以後申請者，需父母親或配偶陪同至台灣銀行國內各分行辦理簽約對保手續：
    - (1)就學貸款申請書(共三聯)【※請參照步驟一 6.『列印申請書』】
    - (2)最近三個月內戶籍謄本【含學生本人、配偶(已婚者)、父母(未婚者)、法定代理人及連帶保證人，如戶籍不同者，須分別檢附】
    - (3)繳費單(4)父、母親或配偶及本人國民身分證、印章
  - 第二次以後申請者，本人攜帶下列至台灣銀行國內各分行辦理簽約對保手續：
    - (1)就學貸款申請書(共三聯)【※請參照步驟一 6.『列印申請書』】
    - (2)國民身分證、印章、學生證(3)繳費單(4)上學期所辦理的就學貸款申請書第三聯

## 步驟三 學校網站登錄/列印回條

- 1.對保手續完成後，必須再至學校網站登錄就學貸款才算完成【程式】。  
學校登錄網址：<http://my.ftc.edu.tw/loan/>
- 2.進入“就學貸款申請服務站”後注意事項：
  - (1)學制的欄位請點選就讀的學制 二技：【進修學院二技（假日班）】  
二專：【進修學院二專（假日班含流通科）】
  - (2)學號的欄位一定要加檢查碼（共 10 碼）※新生請輸入 10 個 0
  - (3)身份證字號欄請務必填寫對，以免資料庫找不到資料無法登入



- 3.登入後，填寫時需注意事項：

- (1)畢業年月請填寫就讀本校後的畢業年月【例：97年9月進入本校，99年6月畢業】
- (2)身份證字號（不得有誤）※已有配偶者父母欄位不可填寫※【稅財中心要求】
- (3)登錄戶籍住址（學生本人戶籍謄本上的地址）與通訊住址需詳盡【台灣銀行要求】
- (4)連帶保證人請填寫銀行的【就學貸款申請書】上的連帶保證人
- (5)貸款金額請填寫正確
- (6)校區請選擇【進修學院大寮校區】

- 4.填寫完成後按【申請】送出 →5.請將登入回條列印出來

## 步驟四 97年2月6日【就學貸款】截止收件

- 1.將就學貸款資料繳（寄）回期限：98.01.15—98.02.06
- 2.繳（寄）回就學貸款資料有四樣：
  - (1)已在銀行完成對保手續的就學貸款申請書【第二聯學校存執】【請參照步驟二】
  - (2)繳費單（一整張）※除了學雜費後，如有多貸「書籍費」、「住宿費」者，請自動檢附「存摺封面影本」【存摺封面影本】XX 銀行 XX 分行 XX 帳號 XX 戶名（非土地銀行匯款時自動扣除匯款手續費）
  - (3)已上學校網站填寫好資料後，所列印之就學貸款申請登入回條【請參照步驟三】
  - (4)最近三個月內戶籍謄本【含學生本人、配偶（已婚者）、法定代理人及連帶保證人，如戶籍不同者，須分別檢附】※學校保存

※以上資料共四樣請務必附上，缺少者無法辦理，攸關同學的權益，請特別謹慎、小心※

※寒、暑假期間萬大校區進修學院辦公室無人值班，請將資料繳（寄）回大寮校區※

郵寄地址：831 高雄縣大寮鄉信義路 40 號  
『和春技術學院附設進修學院學務組 楊惠華收』  
洽詢電話：07-7014242 轉 5622